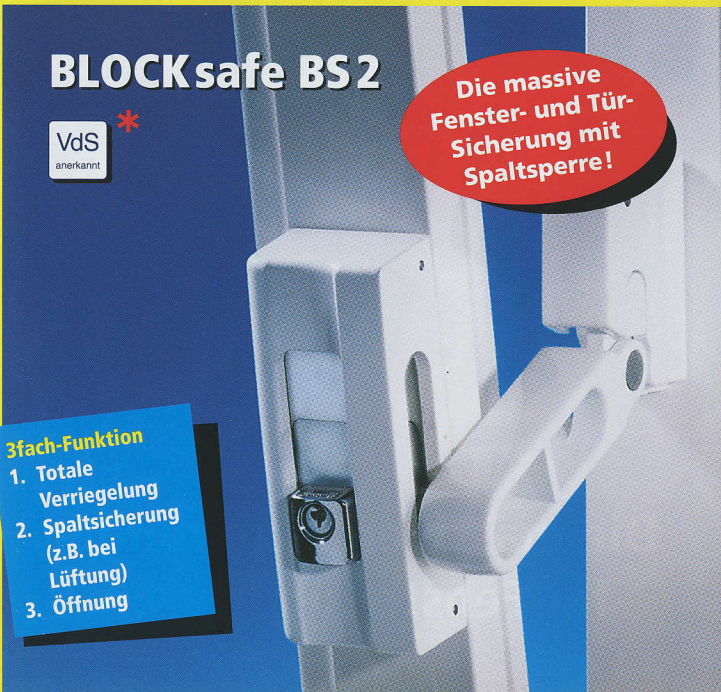




BLOCKsafe B1

VdS
anerkannt

Die massive Fenster-Sicherung auch für Türen als Zusatz-Sicherung geeignet.



BLOCKsafe BS2

VdS
anerkannt *

Die massive Fenster- und Tür-Sicherung mit Spaltsperre!

3fach-Funktion
1. Totale Verriegelung
2. Spaltsicherung (z.B. bei Lüftung)
3. Öffnung

BURG WÄCHTER



Eine völlig neue Generation!



Die massive Fenstersicherung **BLOCKsafe B1**



Die massive Tür- und Fenstersicherung **BLOCKsafe BS2**



Sicherheit

Extremer Aufbruchschutz

- Massiver Bolzen aus Stahl und massives Gehäuse aus Guß bieten Sicherheit gegen das Abscheren des Bolzens.
- Präzise Riegelführung und tiefer Riegeleinschub verhindern ein Aufhebeln »Verkrallungseffekt«.
- Präzisions-Zylinderschließwerk (Messing vernickelt).
- * Bei gekippten/spaltbreit geöffneten Fenstern/Türen bietet der extra-stabile Sperrbügel einen VdS-geprüften Anwesenheitsschutz.

BURG WÄCHTER

Bedienung

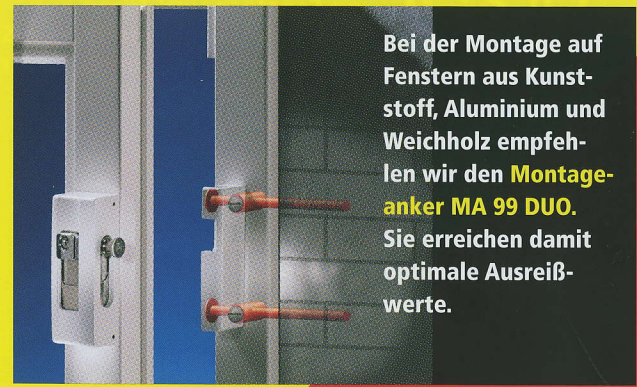
Komfortables Handling

- Griffig und praktisch ohne Schlüssel zu verriegeln. Der Schlüssel wird nur zur Entriegelung benötigt.
- Schließzustand ist aus der Entfernung erkennbar und wird durch Stellung des Schiebers angezeigt.

Montage

Vielfältige Möglichkeiten

- Auf links und rechts einwärts öffnenden Fenstern und Türen einsetzbar.
- Problemlos auf Türen und Fenster aus Holz, Aluminium und Kunststoff montierbar
- Auch für flächenbündige Fenster geeignet
- Mit Montageschablone, damit jede Bohrung im richtigen Durchmesser an der richtigen Stelle sitzt!



Bei der Montage auf Fenstern aus Kunststoff, Aluminium und Weichholz empfehlen wir den **Montageanker MA 99 DUO**. Sie erreichen damit optimale Ausreißwerte.